

研究生信息管理系统

—学生使用手册

目录

一用户登陆注意类别	- 2 -
二完善个人基本信息	- 2 -
三个人登陆密码信息修改	- 4 -
四上传照片	- 4 -
五学生正确提交培养计划	- 5 -
六学生网上选课管理	- 6 -
七成绩查询	- 7 -
八课程免修申请管理	- 8 -
九课程重修申请管理	- 8 -

一用户登陆注意类别

用户名：学号

密 码：学号（学生可以修改）

类 别：学生



The image shows a web-based login interface titled "用户登录" (User Login). On the left, there is a graphic with the word "Login" in a stylized font, a key icon, and a globe. The main form contains the following fields and controls:

- 用 户:** A text input field containing the value "101821".
- 密 码:** A password input field filled with dots.
- 验 证 码:** A text input field containing "9946", with the same value "9946" displayed to its right.
- 类 别:** A dropdown menu with "学生" (Student) selected.
- Buttons:** "登录" (Login), "帮助" (Help), and "忘密" (Forgot Password).

At the bottom, a提示 (提示) reads: "友情提示：如无法登录系统，请您仔细阅读“帮助”。” (Friendly reminder: If you cannot log in to the system, please read the "Help" carefully.)

二完善个人基本信息

功能菜单：其他—其他管理—个人信息管理

用 户：学生

操作说明：

选择个人信息中可修改信息进行完善更新，更新后系统学生数据库会自动更新。

个人基本信息管理

基本	学业/其他	联系/简历	学历	学前	论文/获奖	毕业/学位	奖/惩	注册/异动	培养计划	成绩	贷款/交费	
学号	101821	年级	2012	<div>暂无照片</div>								
姓名	王小七	曾用名	wj									
姓名拼音	wangxiaoli	英文名称	sunny									
身高、体重	160 cm 60 kg	出生日期	1989-02-10									
性别	女	血型	未知									
婚姻状况	已婚	民族	汉族									
证件号码	37[REDACTED]21	证件类型	居民身份证	健康状况	健康或良好							
户口地	370205 [REDACTED]	政治面貌	共青团员	入党日期								
籍贯	371325 [REDACTED]	入团日期	2000-06-04	国家/地区	中国							
出生地	371325 [REDACTED]	现役军人	非军人	是否侨属	否							
备注												

具体操作说明如下：

- 1、 点击按钮 “🔍”，出现对话框如下，根据条件进行选择，然后点击 “✅” 进行选择，然后点击 “💾” 进行保存
- 2、 每操作一个页面必须点击保存，否则系统无法记忆不保存信息。

同样其他需要完善的信息也是如此操作。

选择户口所在地

省(区): 山东省

市: 请选择

共: 157 个 关键字: 查询


行政区码	行政区名称	
370181	章丘市	✅
370200	青岛市	✅
370202	市南区	✅
370203	市北区	✅
370205	四方区	✅
370211	黄岛区	✅
370212	崂山区	✅
370213	李沧区	✅
370214	城阳区	✅
370281	胶州市	✅

1 2 3 4 5 6 7 8 9 10 ...


三 个人登陆密码信息修改

功能菜单：其他—其他管理—登陆密码信息修改

用 户：学生

操作说明：填写“新密码、确认新密码”然后点击保存按钮“”即为修改密码成功。

登录密码信息修改

		 保存
学号	101821	
姓名	王小七	
登录名称	101821	
新密码	101821	
确认新密码	101821	

四 上传照片

功能菜单：其他—其他管理—照片信息核对管理

用 户：学生

操作说明：上传照片时，应该注意照片的大小，照片大小不能大于40kb

照片信息核对管理			
学号	101821	姓名	王小七
身份证号		专业	企业管理
出生日期	1989-02-10	入学日期	2012-09-01
学籍照片			
暂无照片			
上传照片		照片删除	
如果发现照片不对或其它信息不正确请与管理员联系，以避免在毕业后出现不必要的麻烦！			

警告
 图片大小不能大于48k!
确定

五学生正确提交培养计划

功能菜单：培养—培养管理—培养计划信息管理

用户：学生

操作说明：

1. 学生参考自动导入账号的培养方案制定自己的培养计划。
参考培养方案左上角分数要求，勾取允许选择的课程点击保存按钮。
2. 如对本不满意当前培养计划，可选择“清空”清空培养计划，并选择“添加”按钮自主添加课程制定培养计划。
3. 如要选择培养方案之外的课程点击“添加”按钮选择。
4. 培养计划制定完毕后点击“保存”按钮提交培养计划，培养计划未被审核之前可修改，审核之后不可改。

首页 | 培养 | 学位 | 其他 | 帮助 | 退出

欢迎您:王二 2013-2014第一学期 10:34:15 登录:0分

快捷 搜索

培养管理

学期注册信息管理

培养计划信息管理

培养计划信息查询

课务管理

必修环节

培养计划信息管理

录取代码: 020202 录取专业: 区域经济学 攻读类别: 学历硕士 培养方案代码: 020202 培养方案专业: 区域经济学 年度: 2013

总学分: 41 学位课: 27学分 非学位课: 14学分 本专业最低要求(学位分:27 总学分:42)

保存 添加 清空

选择	分组情况	课程编号	课程名称	课程类型	学分	学时	开课	学期	方案课
<input checked="" type="checkbox"/>		119120001	英语(一)	必修课	2	80	开课	1	是
<input checked="" type="checkbox"/>		119120159	中国特色社会主义理论与实践研究	必修课	2	36	开课	1	是
<input checked="" type="checkbox"/>		119120160	马克思主义与社会科学方法论	必修课	1	18	开课	2	是
<input checked="" type="checkbox"/>		020202003	区域经济学	必修课	3	48	开课	1	是
<input checked="" type="checkbox"/>		020202057	城市规划理论与方法	必修课	3	48	开课	1	是
<input checked="" type="checkbox"/>		119120022	中级宏观经济学	必修课	3	48	开课	2	是
<input checked="" type="checkbox"/>		020202026	区域规划理论与方法	必修课	2	32	开课	3	是
<input checked="" type="checkbox"/>		020202066	区域经济分析方法	必修课	2	32	开课	2	是
<input checked="" type="checkbox"/>		020202088	遥感与GIS应用	必修课	3	48	开课	1	是
<input checked="" type="checkbox"/>		020202089	生态学原理与应用	必修课	2	32	开课	2	是
<input checked="" type="checkbox"/>		020202094	首都区域经济	必修课	2	32	开课	3	是
<input checked="" type="checkbox"/>		119120123	城市地理学	必修课	2	32	开课	2	是

六学生网上选课管理

1.查询学期开课课程


功能菜单：培养—课务管理—开课目录信息查询

用户：学生

2.网上选课

功能菜单：培养—课务管理—课程网上选课管理

用户：学生

操作说明：选择学期所要上的课程，在课程后面“”栏进行勾取。

如下图所示：



课程网上选课管理

校区	开课院系	课程编号	课程名称	学时	学分	课程名称	允许人数	已选人数	计划课	跨学期	选择
本部校区	城市学院	020202010	房地产投资理论与方法	32	2	房地产投资理论与方法1班	100		是	否	<input type="checkbox"/>
		020202026	区域规划理论与方法	32	2	区域规划理论与方法1班	100		是	否	<input type="checkbox"/>
		020202051	中国人口地理学问题研究	32	2	中国人口地理学问题研究1班	100		是	否	<input type="checkbox"/>
		020202073	中国人口地理学问题研究	32	2	中国人口地理学问题研究1班	100		是	否	<input type="checkbox"/>
		020202086	土地制度与政策	32	2	土地制度与政策1班	100		是	否	<input type="checkbox"/>
020202094	土地制度与政策	32	2	土地制度与政策1班	100		是	否	<input type="checkbox"/>		

正确网上选课方法：
1、上面课程是已经选课过的课程，请根据个人培养计划进行选课。选课前请仔细阅读选课须知。
2、如果上课时间有冲突，请查看该课程的上课时间，并调整好自己的选课时间。如无法调整，请联系教务办。
3、如果课程为必修的入门课程，请先在网上选课成功（选择科目为灰色，无选课限制）。
4、对于必修课程中必修的课程，可以点击“添加”按钮进行选课。本系统支持必修（新生）的学生，点击“添加”按钮进行选课。
5、选课须知：请仔细阅读选课须知，选课通过后，方可选课。
6、上课人数已经选满的课程（已选满人数），将显示为不可选。（选课课程查看）

说明：

- 1)、当前的课程是对应学生培养计划中出现的本学期所开课程，学生培养计划中没有的则不出现在此界面。
- 2)、对于有一门课程多个上课班级的情况，则按照选择顺序先选先上，选满后班级不再出现，学生需选择这门课程剩下的上课班级进行上课。
- 3)、如选择栏是灰色则表示管理员已经设置学生必须选择本门课程，

学生无选择权。

4)、除本页面课程，还想选修其他课程时，点击页面右上角“添加”按钮，在弹出框中选择相应课程。



3.选课结果信息查询

功能菜单：培养—课务管理—选课结果信息查询

用户：学生

操作说明：可查询本学期已选择的上课班级情况。

七成绩查询

功能菜单：培养—课务管理—课程成绩信息查询

用 户：学生

操作说明：可查看已修课程成绩。

八课程免修申请管理

功能菜单：培养—课务管理—课程免修申请管理

用 户：学生

操作说明：

1. 学生申请免修，完善需要免修的信息。
2. 完善信息后，等待审核。

首页 培养 学位 其他 帮助 退出									
欢迎您: 王二 2013-2014第一学期 10:52:33 登录:18									
快捷 搜索									
培养管理									
课务管理									
开课目录信息查询									
课程网上选课管理									
选课结果信息查询									
学期课表信息查询									
本期课表信息查询									
课程成绩信息查询									
调停补课信息查询									
学期考试信息查询									
课程免修申请管理									
课程重修申请管理									
课程统考申请管理									
必修环节									

课程免修申请管理

年度: 2014 课程免修信息 共: 2 条

课程编号	课程名称	课程总学时	免修成绩	免修学分	申请日期	审核	申请	说明
020101004	金融理论		85	2	2013-05-06	未审		
119120001	英语 (一)	80	85	2		未提交		

九课程重修申请管理

功能菜单：培养—课务管理—课程重修申请管理

用 户：学生

操作说明：

1. 重修申请时，要设定正确的重修学期，否则可能无法选课
2. 重修申请审核通过后才可选课
3. 课程最终成绩以最后一次重修成绩为准
4. 当前学期课程重修，请首先进行开课目录查询查看是否有合适上课班级，否则可能无法选课